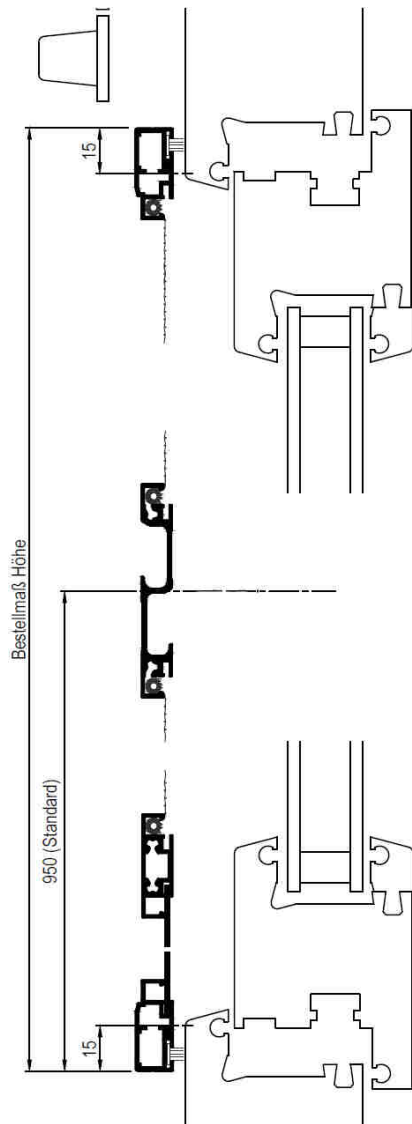


Drehtür DT 30

Vertikalschnitt



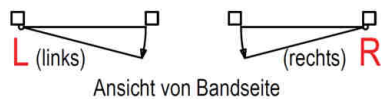
Produktinformationen

- nach außen öffnend
- mit Magnetband

Erforderliche Bestellangaben

Bestellbezeichnung = DT 30
Breite = Breitenmaß Blendrahmenkante + 30 mm
Höhe = Höhenmaß Blendrahmenkante + 30 mm

Öffnungsrichtung

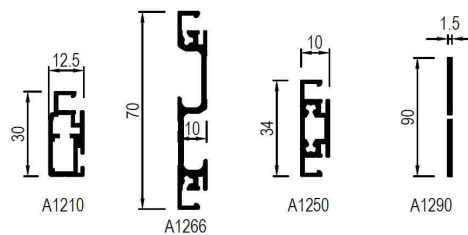


Ausführung standardmäßig mit Griffsprosse, alternative Höhe nach Angabe

HINWEIS

Einbauhöhe von 17 mm beachten!

Verwendete Profile



Horizontalschnitt

